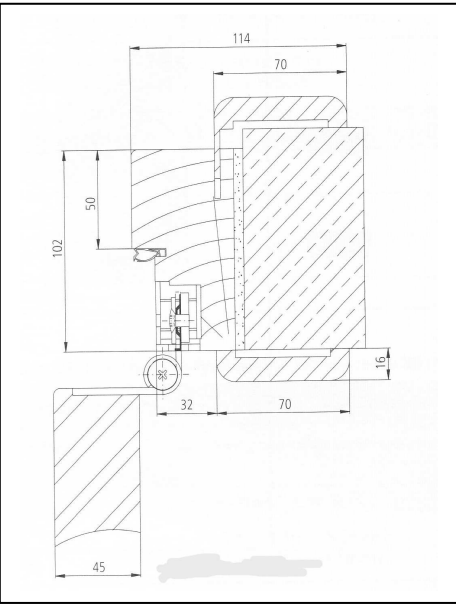
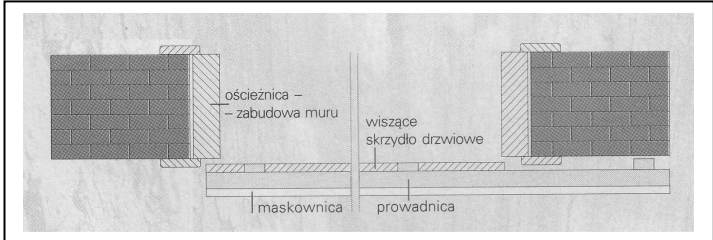
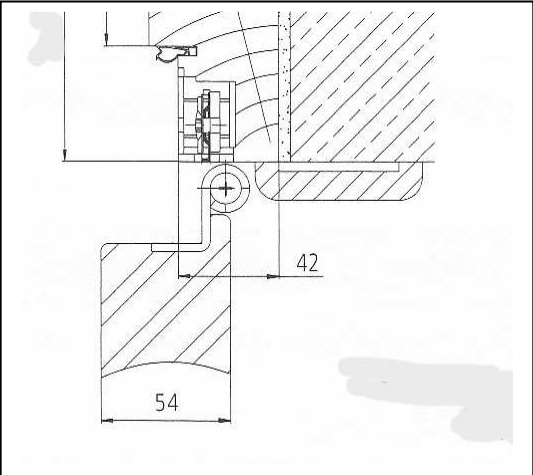
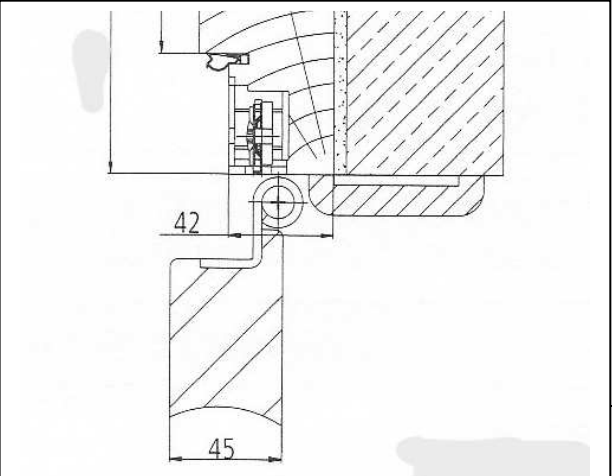



Wzór	Oznaczenie w projekcie	Opis elementu / materiału	Ilość	Uwagi
Grupa 1: elementy i wykończenie drzwi i ścianek sanitarnych z drzwiami do kabin WC				
Podgrupa 11: ościeżnice				
 <p>JAK DLA D1, LECZ Z PRZYLGAMI PO OBU STRONACH</p>	<p>D1, D2 D3, D4 D4a, D5 D5a, D5b D1, D2</p>	<p>OŚCIEŻNICA DREWNIANA BLOKOWA OBEJMUJĄCA, DREWNIANE OPASKI MASKUJĄCE PO OBU STRONACH ŚCIANY, SZEROKOŚĆ DOBRANA DO GRUBOŚCI ŚCIANY – DLA DRZWI BEZ ODPORNOŚCI OGNIOWEJ Wykonana z drewna. Uszczelki przymykowe w specjalnych rowkach profilowych. ZASTOSOWAĆ WARIANT DLA SKRZYDŁA PRZYLGOWEGO</p>	<p>WG ZESTAWIENIA DRZWI</p>	<p>Dobrać do grubości ściany w stanie wykończeniowym.</p>
	<p>D6</p>	<p>OŚCIEŻNICA DREWNIANA BLOKOWA OBEJMUJĄCA OBUSTRONNA, DREWNIANE OPASKI MASKUJĄCE PO OBU STRONACH ŚCIANY, SZEROKOŚĆ DOBRANA DO GRUBOŚCI ŚCIANY – DLA DRZWI BEZ ODPORNOŚCI OGNIOWEJ Wykonana z drewna. Uszczelki przymykowe w specjalnych rowkach profilowych. ZASTOSOWAĆ WARIANT DLA SKRZYDŁA PRZYLGOWEGO</p>	<p>WG ZESTAWIENIA DRZWI</p>	<p>Dobrać do grubości ściany w stanie wykończeniowym.</p>

Wzór	Oznaczenie w projekcie	Opis elementu / materiału	Ilość	Uwagi
<p>UWAGA: wzór pokazuje schemat bez uwzględnienia przesunięcia ściany (patrz rzut). Wymagane wykonanie indywidualne z dostosowaniem do sytuacji.</p> 	D7	<p>OŚCIEŻNICA DREWNIANA DLA DRZWI PRZESUWANYCH Wykonana z drewna. Prowadnica do drzwi przesuwnych, maskownica do drzwi przesuwnych, ościeżnica drewniana blokowa wewnętrzna, obejmująca. Wykonanie bezprogowe. Ościeżnica wykonana z drewna twardego, wykończona jako okleinowana (jak skrzydło). Po obu stronach listwy maskujące wykończone jak ościeżnica. Maskownica okleinowana jak skrzydło.</p>	WG ZESTAWIENIA DRZWI	Dobrać do grubości ściany w stanie wykończeniowym.
Podgrupa 12: skrzydła				
	D1, D4, D4a, D5, D5a, D5b	<p>SKRZYDŁO DREWNIANE PRZYLGOWE PEŁNE I DLA DRZWI DREWNIANYCH BEZ ODPORNOŚCI OGNIOWEJ, Z PODWYŻSZONĄ IZOLACYJNOŚCIĄ AKUSTYCZNĄ Rdzeń skrzydła wykonany jest z drewna pełnego. Obustronne obłożenie płytą MDF lub płytą wiórową. Dłuższe krawędzie skrzydeł wykończone doklejkami z drewna twardego.</p>	WG ZESTAWIENIA DRZWI	

Wzór	Oznaczenie w projekcie	Opis elementu / materiału	Ilość	Uwagi
	<p>D2 D3 D6</p>	<p>SKRZYDŁO DREWNIANE PRZYLGOWE PEŁNE – DLA DRZWI BEZ ODPORNOŚCI OGNIOWEJ, BEZ WYMAGANEJ PODWYŻSZONEJ IZOLACYJNOŚCI AKUSTYCZNEJ</p> <p>Rdzeń skrzydła wykonany jest z drewna pełnego. Obustronne obłożenie płytą MDF lub płytą wiórową. Dłuższe krawędzie skrzydeł wykończone doklejkami z drewna twardego.</p>	<p>WG ZESTAWIENIA DRZWI</p>	
<p>© Drzwi gładkie, przesuwne, na ścianę.</p> 	<p>D7</p>	<p>SKRZYDŁO DRZWI WEWNĘTRZNYCH DREWNIANYCH OGÓLNEGO STOSOWANIA JEDNOSKRZYDŁOWYCH, PRZESUWNYCH, PEŁNYCH,</p> <p>Skrzydło drzwiowe tworzy jednolitą strukturę. Rdzeń skrzydła wykonany jest z drewna pełnego, obłożonego obustronne płytą MDF lub płytą wiórową. Dłuższe krawędzie skrzydeł wykończone są doklejkami z drewna twardego.</p> <p>Prowadnica do drzwi przesuwnych, maskownica do drzwi przesuwnych, ościeznica drewniana blokowa wewnętrzna, obejmująca.</p> <p>Wykończenie skrzydeł drzwiowych: fornir lub laminat twardy. Wykonanie bezprogowe.</p> <p>Ościeznica drewniana blokowa wewnętrzna, obejmująca.</p> <p>Maskownica okleinowana jak skrzydło.</p> <p>Zamek wpuszczany z wkładką patentową.</p> <p>Obustronny uchwyt wpuszczany w skrzydło do przesuwania – stal nierdzewna.</p>		<p>W SKRZYDLE OTWORY WENTYLACYJNE</p>

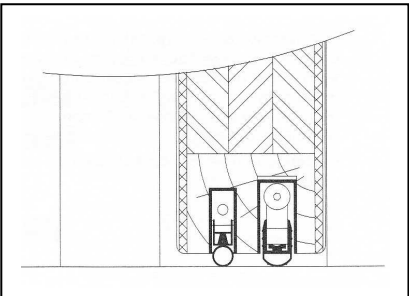
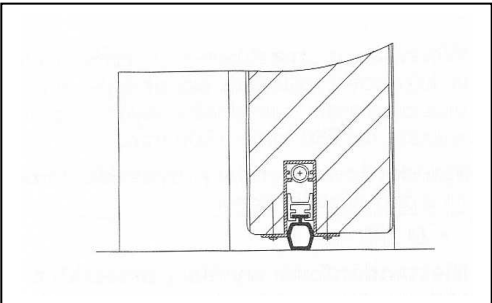
PRZEBUDOWA POMIESZCZEN W BUDYNKU GŁÓWNYM AWF W POZNANIU PRZY UL. KRÓLOWEJ JADWIGI 27/39 DLA POTRZEB KATEDRY BIOMECHANIKI

Projekt wykonawczy - architektura

ZESTAWIENIE ELEMENTÓW I MATERIAŁÓW WYKONCZENIA I WYPOSAŻENIA W UKŁADZIE RZECZOWYM

GRUPA I: ELEMENTY I WYKONCZENIE DRZWI I SCIANEK SANITARNYCH Z DRZWIAMI

ARKUSZ NR 3

Wzór	Oznaczenie w projekcie	Opis elementu / materiału	Ilość	Uwagi
Podgrupa 13: listwy opadające				
	D1	DWIE AUTOMATYCZNE LISTWA OPADAJĄCE ZWIĘKSZAJĄCE IZOLACYJNOŚĆ AKUSTYCZNĄ DRZWI	WG ZESTAWIENIA DRZWI	
	D4, D4a, D5, D5a, D5b	AUTOMATYCZNA LISTWA OPADAJĄCA ZWIĘKSZAJĄCA IZOLACYJNOŚĆ AKUSTYCZNĄ DRZWI	WG ZESTAWIENIA DRZWI	


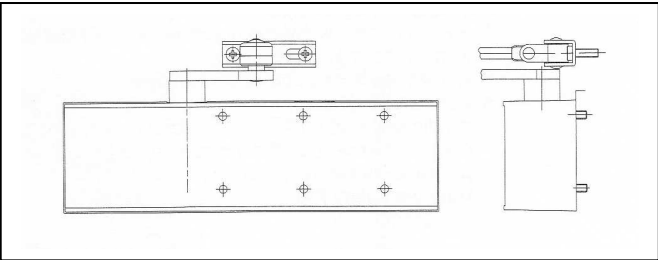
PRZEBUDOWA POMIESZCZEN W BUDYNKU GŁÓWNYM AWF W POZNANIU PRZY UL. KRÓLOWEJ JADWIGI 27/39 DLA POTRZEB KATEDRY BIOMECHANIKI

Projekt wykonawczy - architektura

ZESTAWIENIE ELEMENTÓW I MATERIAŁÓW WYKONCZENIA I WYPOSAŻENIA W UKŁADZIE RZECZOWYM

GRUPA I : ELEMENTY I WYKONCZENIE DRZWI I SCIANEK SANITARNYCH Z DRZWIAMI

ARKUSZ NR 4

Wzór	Oznaczenie w projekcie	Opis elementu / materiału	Ilość	Uwagi
Podgrupa 14: okucia				
	D3	KOMPLET KLAMEK Z ROZETAMI ZE STALI NIERDZEWNEJ Zamek łazienkowy z możliwością awaryjnego otwarcia od zewnątrz za pomocą monety	WG ZESTAWIENIA DRZWI	
	D1, D3, D4, D4a	SAMOZAMYKACZ Samozamykacz nawierzchniowy z płynną regulacją siły zamykania i regulacją prędkości zamykania	WG ZESTAWIENIA DRZWI	



PRZEBUDOWA POMIESZCZEN W BUDYNKU GŁÓWNYM AWF W POZNANIU PRZY UL. KRÓLOWEJ JADWIGI 27/39 DLA POTRZEB KATEDRY BIOMECHANIKI

Projekt wykonawczy - architektura

ZESTAWIENIE ELEMENTÓW I MATERIAŁÓW WYKONCZENIA I WYPOSAŻENIA W UKŁADZIE RZECZOWYM

GRUPA I : ELEMENTY I WYKONCZENIE DRZWI I SCIANEK SANITARNYCH Z DRZWIAMI

ARKUSZ NR 5

Wzór	Oznaczenie w projekcie	Opis elementu / materiału	Ilość	Uwagi
	<p>D3, D7</p>	<p>OTWORY WENTYLACYJNE Dla drzwi bez odporności pożarowej, które w normalnych warunkach użytkowania pełnią stałą funkcję nawiewu powietrza.</p>	<p>WG ZESTAWIENIA DRZWI</p>	
<p>Podgrupa 15: wykończenie</p>				
	<p>D1, D2, D3, D4, D4a, D5, D5a, D5b, D6, D7</p>	<p>LAMINAT TWARDY (UZUPEŁNIAJĄCO FORNIR) Buk modyfikowany</p>	<p>WG ZESTAWIENIA DRZWI</p>	

PRZEBUDOWA POMIESZCZEN W BUDYNKU GŁÓWNYM AWF W POZNANIU PRZY UL. KRÓLOWEJ JADWIGI 27/39 DLA POTRZEB KATEDRY BIOMECHANIKI

Projekt wykonawczy - architektura

ZESTAWIENIE ELEMENTÓW I MATERIAŁÓW WYKONCZENIA I WYPOSAŻENIA W UKŁADZIE RZECZOWYM

GRUPA I : ELEMENTY I WYKONCZENIE DRZWI I SCIANEK SANITARNYCH Z DRZWIAMI

ARKUSZ NR 6

Wzór	Oznaczenie w projekcie	Opis elementu / materiału	Ilość	Uwagi
	D8	STAL NIERDZENIA SATYNOWANA Drzwi do szybu dźwigu osobowego, EI 30, Dostawa w komplecie dźwigu z drzwiami do kabiny	WG ZESTAWIENIA DRZWI	
Podgrupa 16: ścianki sanitarne				
Podgrupa nie występuje				